

# Ztracený pirátský poklad



**Pro koho? Pro děti 6-10 let**

**Kde? Doma i venku**

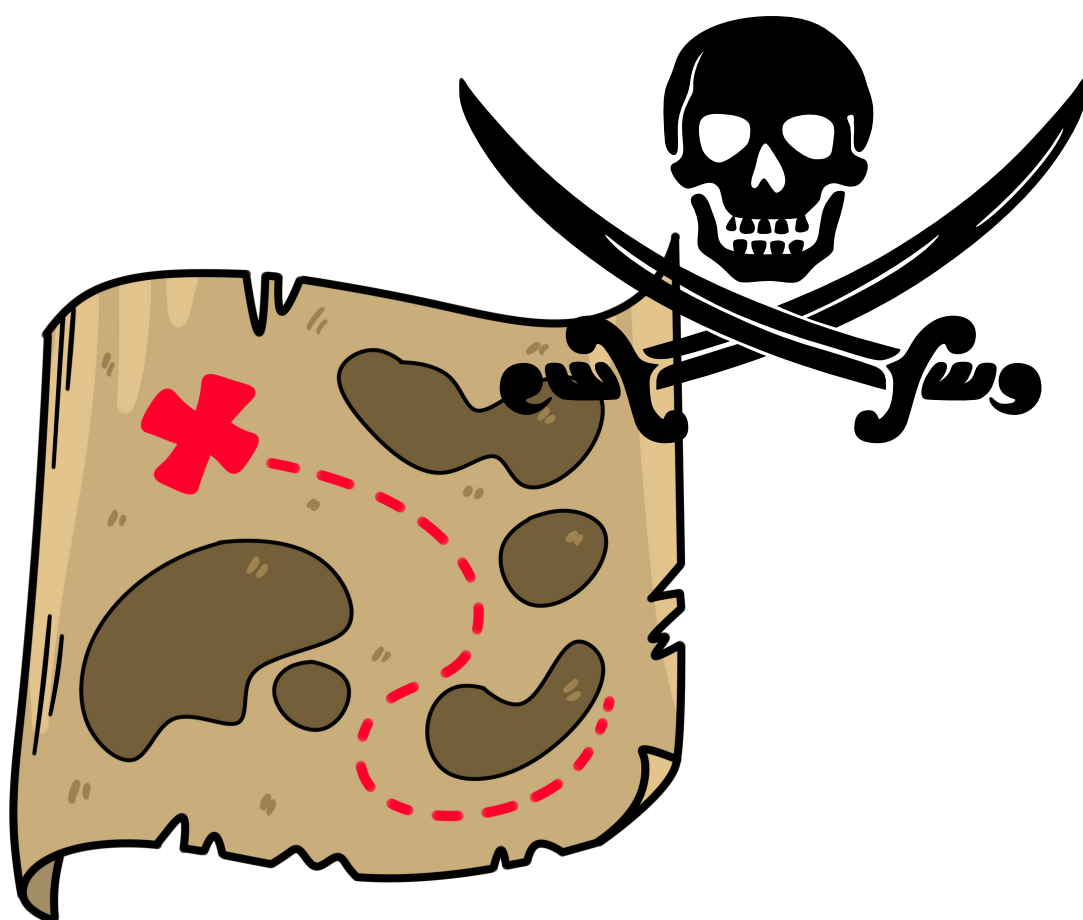
**Co potřebujete? Tužku a bystrou hlavu :-)**

**Bojovku si vytiskněte a jednotlivé úkoly můžete umístit doma nebo venku. Na konci každé šifry dopište, kde je další úkol.**

**Výsledkem šifry je trojmístný číselný kód. Proto pokud chcete zvýšit atraktivitu hry, můžete reálný poklad schovat do krabice, kterou zamknete třeba zámkem na kolo nebo na cestovní kufr, na kterém nastavíte právě tento kód.**

# Legenda

**Proslýchá se, že nedaleko místa, kde jste právě teď, je schovaný starodávný a roky ztracený pirátský poklad. Je však známo, že pro jeho otevření budete potřebovat znát tajný kód.**




**Pust'te se směle do pátrací akce plné úkolů a šifer a najděte poklad i tajný kód.**

**První úkol je .....**

**Tuto stránku si pečlivě uschovejte. Výsledek každého úkolu a šifry zapište do správného řádku podle čísla šifry.**


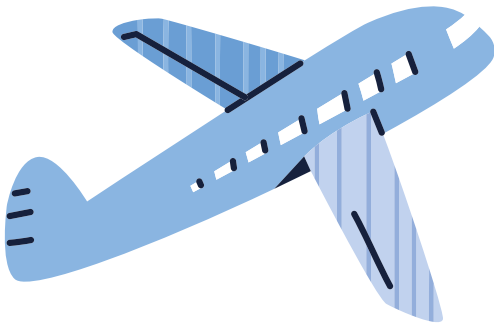

**Tajný kód je:**



1							
2							
3							
4							
5							
6							
7							
8							
9							
10							

# šifra č. 1

Co nepatří mezi následující obrázky:



Další úkol je .....

# šifra č. 2

Co mají tyto věci společného?



ZÁ-

VÝ-



-NÍK

-EC


**Další úkol je .....**

# šifra č. 3


Vylušti tajné písmo. Co se skrývá pod otazníkem?



© ● ∞



⊕ ∞ §



# @ § ¶

?

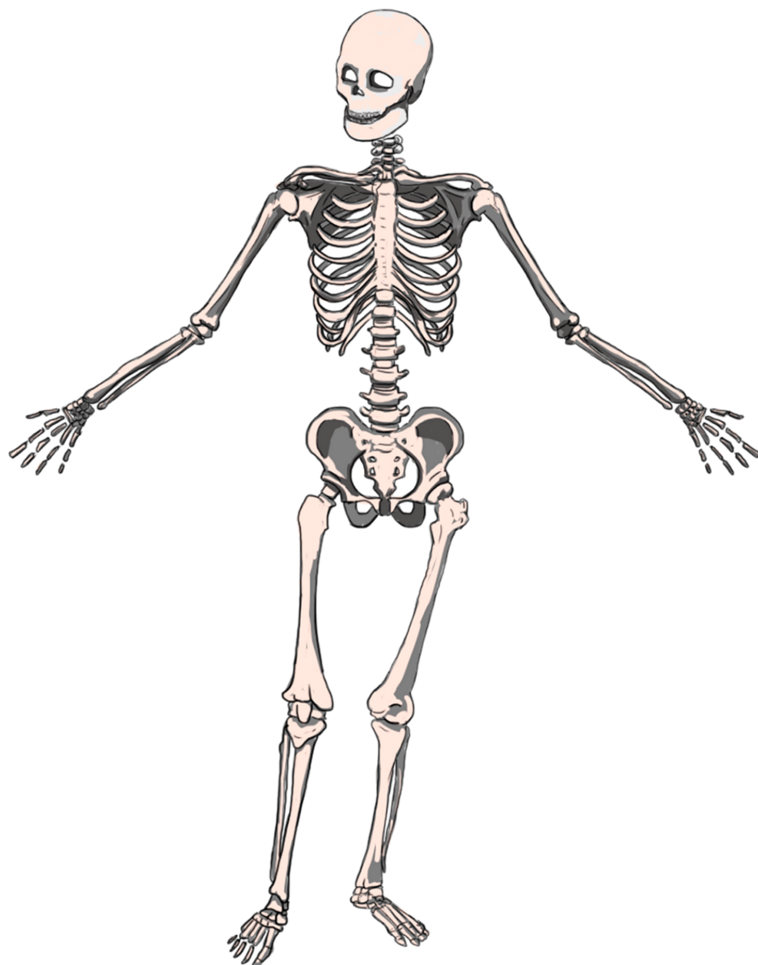
∞ @ © ∞ ⊕

Další úkol je .....

# šifra č. 4

Co za zvíře se skrývá v této větě?




**ŽÁDNÁ KOSTRA  
KANÁL NEVIDÍ.**



**Další úkol je .....**

# šifra č. 5

Jaké zvíře se skrývá pod otazníkem?



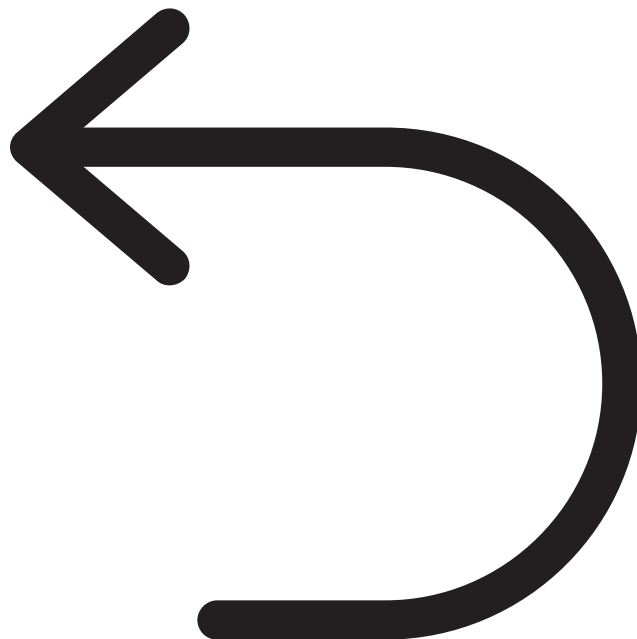
**Další úkol je .....**



# šifra č. 6

Vyluštěte hádanku:


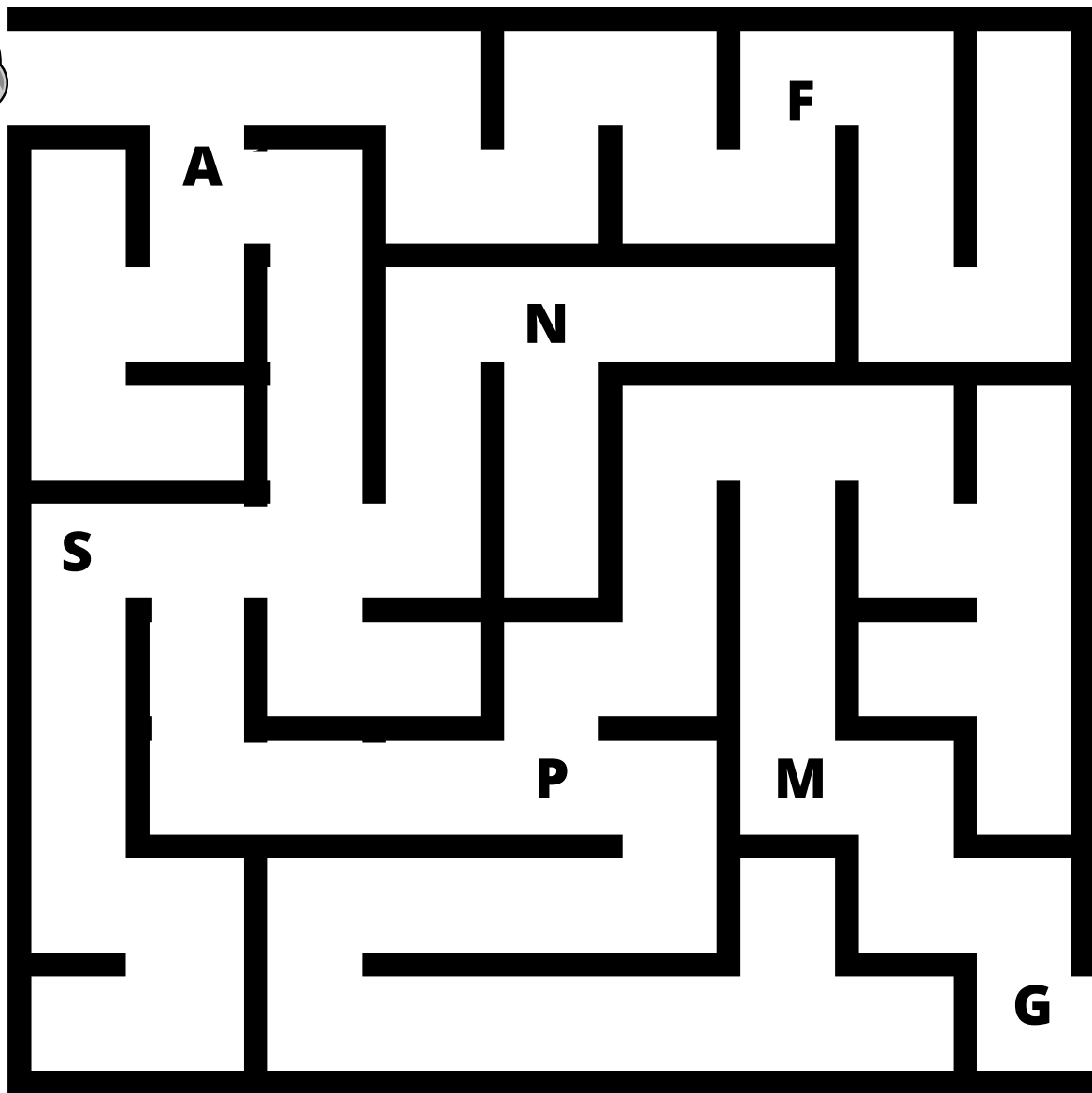
ÝTAŇUH KEŠÍŽOK, ÉKSVORBO  
YPALT, UHOM TÝB AN ÍNARH,  
ÝVIŽ KAŠV YKAT.



**Další úkol je .....**

# šifra č. 7

Myš běží bludištěm k sýru. Jaké písmenko potká jako třetí?



**Další úkol je .....**

# šifra č. 8

**Vybarvěte tato políčka:  
C1, B2, D2, B3, D3, B4, D4, C5**

**Jaké písmenko vznikne?**

	A	B	C	D	E
1					
2					
3					
4					
5					

**Další úkol je .....**

# šifra č. 9

Vyluštěte název hmyzu:






...- / --- / ... / .- //

Písmeno	Kód	Pomocná slova	Písmeno	Kód	Pomocná slova
A	. -	akát	N	- .	národ
B	- . . .	blýskavice	O	----	ó náš pán
C	- . - .	cílovníci	P	. --- .	papírníci
D	- . .	dálava	Q	--- . -	kvílí orkán
E	.	erb	R	. - .	rarášek
F	. . - .	Filipíny	S	. . .	sobota
G	-- .	Grónská zem	T	-	tón
H	. . . .	hrachovina	U	. . -	učení
CH	-----	chléb nám dává	V	. . . -	vyvolení
I	. .	ibis	W	. --	dvojté vé
J	. ----	jasmín bílý	X	- . . -	Xénokratés
K	- . -	krákorá	Y	- . --	Ýkar mává
L	. - . .	lupíneček	Z	-- . .	zrádná žena
M	--	mává			

**Další úkol je .....**

# šifra č. 10

Spojte berušky podle počtu teček od nejmenší po největší. Jaké písmeno získáte?



**Další úkol je .....**

# NAŠLI JSTE POKLAD!

Otevřít ho ale můžete jen když do políček na zámku napíšete ten správný kód, jaký to je?

